

BUDYNEK 1, 2
LOK. 1 - 46,54m²

ZESTAWIENIE POWIERZCHNI PARTERU:		
NR	NAZWA POM.	POW. [m ²]
1.1	PRZEDSIONEK	2,51
1.2	HOL	2,88
1.3	GARDEROBA	8,01
1.4	ŁAZIENKA	4,88
1.5	POKÓJ	8,02
1.6	SALON+ANEKS K.	20,24
SUMA		46,54

BUDYNEK 1, 2
LOK. 2 - 64,38m²

ZESTAWIENIE POWIERZCHNI PARTERU:		
NR	NAZWA POM.	POW. [m ²]
2.1	PRZEDSIONEK	2,34
2.2	SCHODY	4,30*
SUMA		2,34

(...)* - POWIERZCHNIE NIE WJĘTE DO POWIERZCHNI UŻYTKOWEJ

UWAGA:

- PROJEKT NALEŻY ROZPATRYWAĆ CAŁOŚCIOWO WRAZ Z OPISEM TECHNICZNYM I RYSUNKAMI BRANŻOWYMI.
WSZYSTKIE ELEMENTY UJĘTE W OPISIE TECHNICZNYM, A NIE UJĘTE NA RYSUNKACH LUB ODWROTNIE, NALEŻY TRAKTOWAĆ TAK JAKBY BYŁY UJĘTE W OBU CZĘŚCIACH DOKUMENTACJI PROJEKTOWEJ.




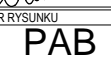
- WSZYSTKIE WYMIARY, POZIOMY I SPECYFIKACJE NALEŻY SPRAWDZIĆ PRZED ROZPOCZĘCIEM BUDOWY ORAZ DOKONANIEM ZAMÓWIENIA.

- ZABRANIA SIĘ KOPIOWANIA I POMIENIANIA PROJEKTU BEZ ZGODY I WIEDZY PROJEKTANTA.

(#) :

POMIARU POWIERZCHNI UŻYTKOWEJ BUDYNKU DOKONUJE SIĘ NA ZASADACH OKREŚLONYCH W ROZPORZĄDZENIU MINISTRA TRANSPORTU, BUDOWNICTWA I GOSPODARKI MORSKIEJ Z DNIA 25 KWIETNIA 2012 W SPRAWIE SZCZEGÓŁOWEGO ZAKRESU I FORMY PROJEKTU BUDOWLANEGO (DZ.U. Z 2012R., POZ. 462 ZE ZM.), TO JEST W OPARCIU O NORMĘ PN-ISO 9836, PRZY CZYM POMIARU DOKONUJE SIĘ NA POZIOMEJ PODŁOGI, Z DOKŁADNOŚCIĄ DO 0,01m² (JEDNA SETNA METRA KWADRATOWEGO), W MIESZKANIU W STANIE CAŁKOWICIE WYKOŃCZONYM, A WIĘC Z TYNKAMI.

(*) ZGODNIE Z ROZPORZĄDZENIEM MINISTRA ROZWOJU z dnia 11 września 2020 r. w sprawie szczegółowego zakresu i formy projektu budowlanego, PAR. 19, PKT.4 PPKT. b) zestawienie powierzchni: powierzchnię użytkową budynku pomniejsza się o powierzchnię: przekroju poziomego wszystkich wewnętrznych przegród budowlanych, przejść i otworów w tych przegrodach, przejść w przegrodach zewnętrznych, balkonów, tarasów, loggii, schodów wewnętrznych i podestów w lokalach mieszkalnych wielopięsziowych, nieużytkowych poddaszy,

 STUDIO PROJEKTOWE arch. SEBASTIAN PUŁAWSKI ul. Szkolna 76/2, 05-270 Marki tel. 507-803-004. e-mail: biuro.spsprojekt@gmail.com	
NAZWA ZAMIERZENIA BUDOWLANEGO: BUDOWA DWÓCH BUDYNKÓW MIESZKALNYCH JEDNORODZINNYCH, DWULOKALOWYCH W ZABUDOWIE BLIŹNIACZEJ	
ADRES: ul. Jastrzębia, 05-270 Marki dz. nr ew. 52/65, obręb ew. 143402_1.0043, 4-11, jedn.ew. 143402_1, Marki	
INWESTOR: K3 Development Sp. z o.o. al. Piłsudskiego 58, 05-270 Marki	
TREŚĆ RYSUNKU: <h2 style="text-align: center;">RZUT PARTERU</h2>	
ARCHITEKTURA PROJEKTOWAŁ mgr inż. arch. JANUSZ SZYMAŃSKI upr.nr St-546/83	PODPIS 
OPRACOWAŁ mgr inż. arch. SEBASTIAN PUŁAWSKI mgr inż. arch. ŁUKASZ MAZURKIEWICZ	PODPIS  
BRANŻA ARCHITEKTURA	NR RYSUNKU PAB A1
ZAKRES PROJEKT ARCHITEKTONICZNO-BUDOWLANY	SKALA 1 : 100
DATA 30.03.2025	STADIUM PROJEKT BUDOWLANY